

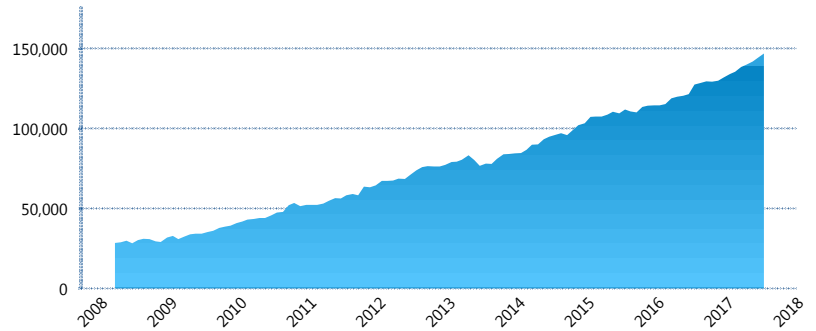
I. INFORMACIÓN FINANCIERA

I) Detalles del Fondo

Detalles del Fondo	
Razón Social	Fondo Profuturo SB3, S.A. de C.V., Siefore
Inicio de Operaciones	05/03/2008
Tipo de Fondo	Básica
Clave Bolsa	PROF-B3
Activos Administrados *	146,996
ISIN	MX54PR3T0022
Comisión Anual	1.03%
Administrador	Profuturo Afore, S.A. de C.V.
Director General	Lic. Arturo García Rodríguez
Presidente del Consejo	Alberto Baillères González

Activos Administrados *

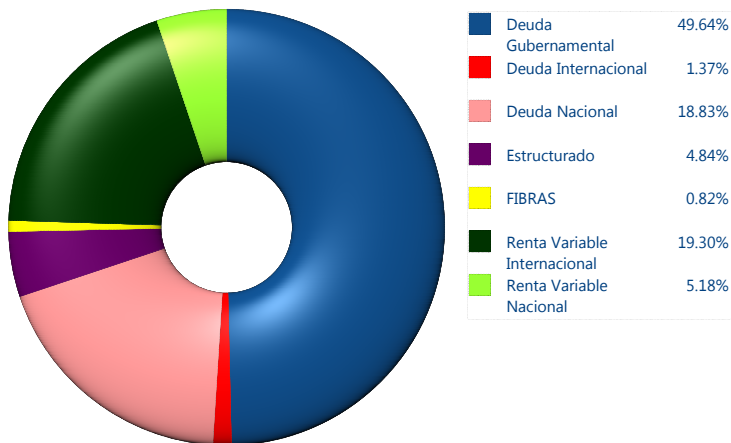
\$146,996



*Cifras en millones de pesos

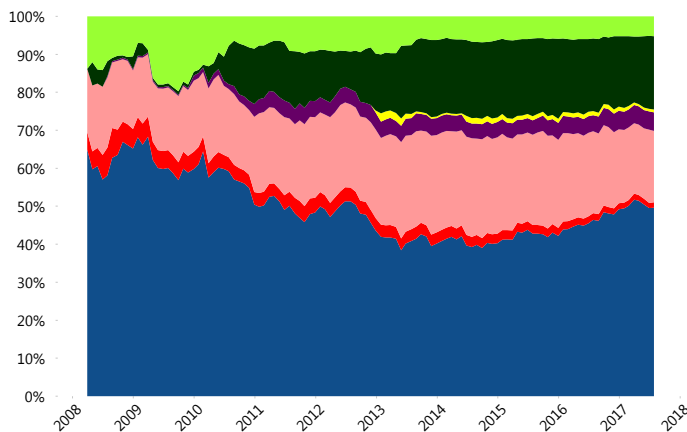
Contiene el efecto de fusiones, cortes transversales y transferencias por edad. Para mayor información consultar: <http://www.consar.gob.mx/gobmx/Aplicativo/Factsheets/EC/ECSAR.pdf>

II) Inversiones



Tipo de Instrumento		Profuturo (SB3)	Sistema Básicas 3**
Renta Variable Nacional	Renta Variable Nacional	5.18%	6.87%
	Total	5.18%	6.87%
Renta Variable Internacional	Renta Variable Internacional	19.30%	15.29%
	Total	19.30%	15.29%
Mercancías	Mercancías	0.00%	0.24%
	Total	0.00%	0.24%
FIBRAS	FIBRAS	0.82%	1.95%
	Total	0.82%	1.95%
Estructurado	Estructurados	4.84%	5.55%
	Total	4.84%	5.55%
Deuda Nacional	Alimentos	0.73%	0.41%
	Automotriz	0.00%	0.09%
	Banca de Desarrollo	3.14%	1.74%
	Bancario	1.94%	1.30%
	Bebidas	1.06%	0.60%
	Cemento	0.02%	0.06%
	Centros Comerciales	0.00%	0.08%
	Consumo	0.09%	0.25%
	Deuda CP	0.00%	0.00%
	Empresas Productivas del Estado	4.16%	2.59%
	Estados	0.19%	0.60%
	Europesos	0.39%	3.24%
	Grupos Industriales	0.41%	0.65%
	Infraestructura	1.55%	3.07%
	Otros	1.54%	0.98%
	Papel	0.15%	0.11%
	Serv. Financieros	0.07%	0.38%
Siderúrgica	0.00%	0.00%	
Telecom	2.38%	1.36%	
Transporte	0.05%	0.26%	
Vivienda	0.95%	1.56%	
Total	18.83%	19.34%	
Deuda Internacional	Deuda Internacional	1.37%	1.04%
	Total	1.37%	1.04%
Deuda Gubernamental	BONDESD	0.37%	0.37%
	BONOS	4.53%	12.95%
	BPA182	0.00%	0.01%
	CBIC	2.26%	3.49%
	CETES	12.64%	4.95%
	REPORTO	0.00%	2.07%
	UDIBONO	29.61%	24.77%
UMS	0.22%	1.12%	
Total	49.64%	49.72%	
Total	100.00%	100.00%	

Evolución de Inversiones



**Considera las inversiones de todo el grupo de SIEFORES Básicas 3
Cifras al cierre de julio de 2017

III) Desempeño

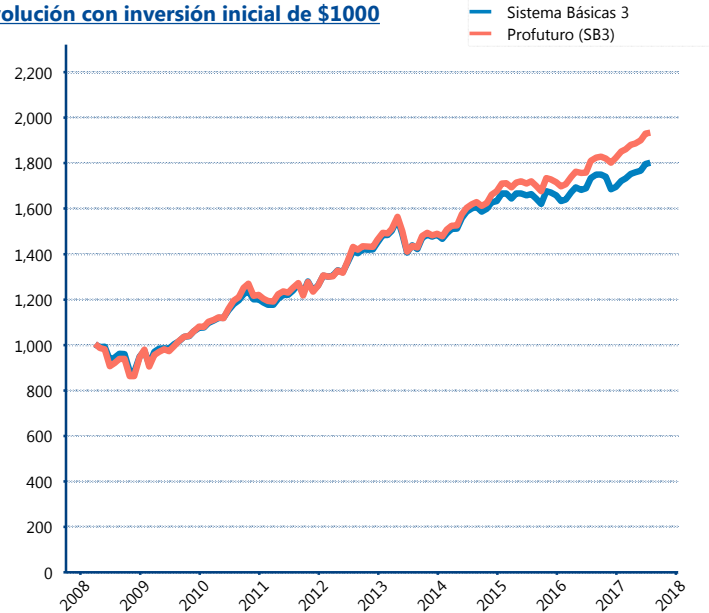
Rendimiento Bolsa

Tipo	Profuturo (SB3)	Sistema Básicas 3
1 año	6.56%	3.67%
2 años	5.75%	3.80%
3 años	6.07%	4.02%
5 años	6.08%	4.86%

Indicador de Rendimiento Neto

Siefore	IRN %
Profuturo (SB3)	7.57%
SURA (SB3)	7.28%
PensionISSSTE (SB3)	6.95%
Banamex (SB3)	6.91%
Metlife (SB3)	6.55%
Coppel (SB3)	6.55%
Principal (SB3)	6.36%
Azteca (SB3)	6.24%
XXI-Banorte (SB3)	6.21%
Invercap (SB3)	5.67%
Inbursa (SB3)	5.10%
Promedio Simple	6.49 %
Promedio Ponderado	6.71 %

Evolución con inversión inicial de \$1000



Construido con el precio de la Siefore registrado en la Bolsa Mexicana de Valores

IV) Medidas de sensibilidad y riesgos

Evolución del Plazo Promedio Ponderado

